

# UTILISATION TICKETS COURSES INFORMATIQUES 2018-2019

Vous avez commandé des tickets courses « informatiques » que vous allez délivrer à l'aide du logiciel de gestion de courses FFSSKI. En fonction du nombre de tickets courses commandé le numéro de chaque ticket course sera généré automatiquement à partir du logiciel FFSSKI (inscription des concurrents) après que vous ayez exécuté la manipulation présentée ci-dessous.

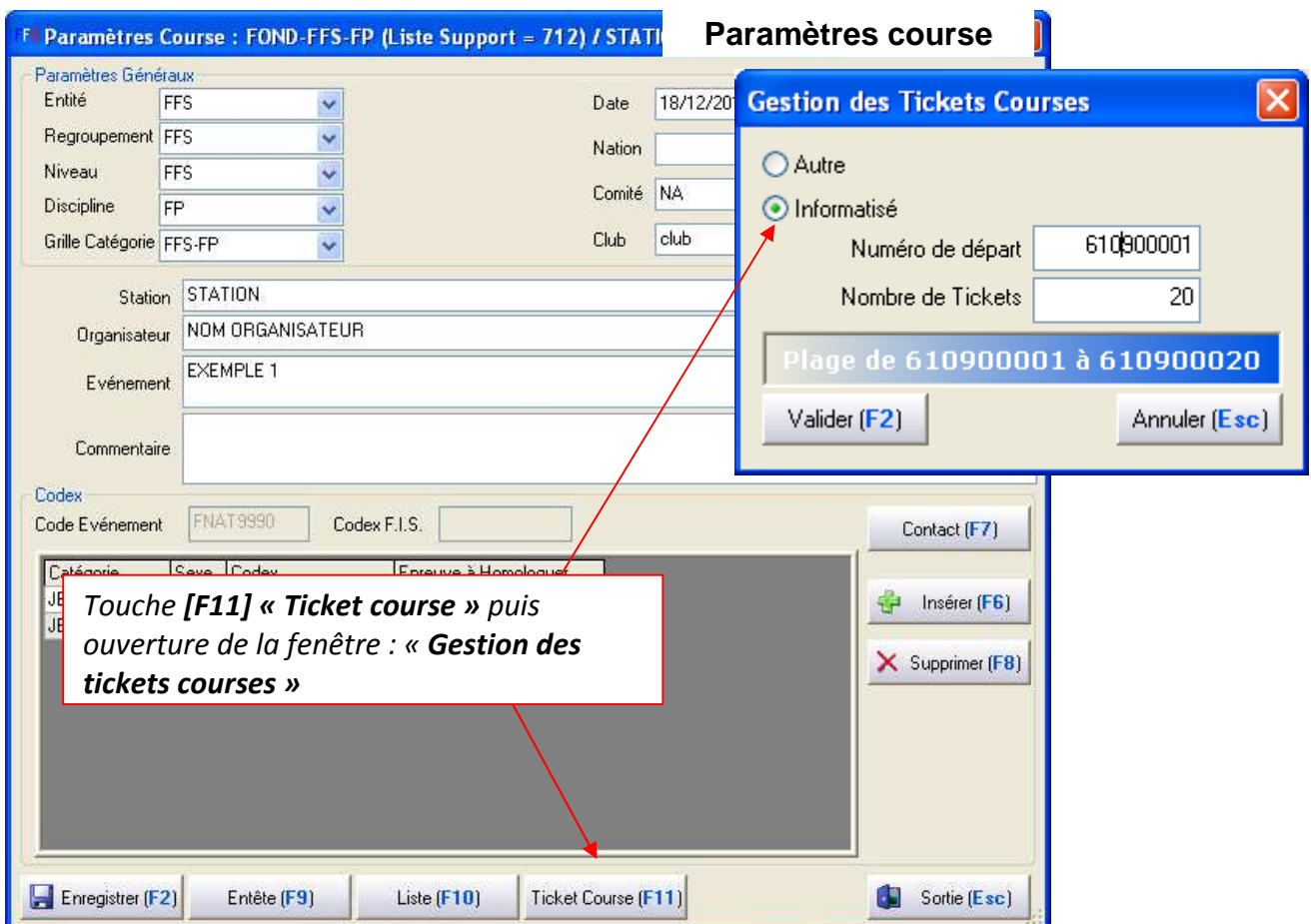
Pour utiliser ce système vous devrez préalablement créer votre évènement.

## 1 - Enregistrement de l'évènement et gestion des tickets courses informatiques

A partir de la fenêtre [Gestion des compétitions], cliquez sur « Création » [F2] puis sélectionner la discipline, la fenêtre [Paramètres Course] va s'ouvrir :

Remplir les informations relatives à votre évènement puis cliquer sur la touche [F11] « Ticket course ».

La fenêtre [Gestion des Tickets Courses] va s'ouvrir, vous cochez « Informatisé » puis vous indiquerez le **1<sup>er</sup> numéro figurant sur le bordereau de gestion envoyé par la Fédération** (Numéro de départ) ainsi que le **nombre de tickets** que vous avez commandé, Valider [F2].



**Paramètres course**

Paramètres Généraux

Entité: FFS, Date: 18/12/20...  
Regroupement: FFS, Nation: ...  
Niveau: FFS, Comité: NA  
Discipline: FP, Club: club  
Grille Catégorie: FFS-FP

Station: STATION  
Organisateur: NOM ORGANISATEUR  
Evènement: EXEMPLE 1  
Commentaire:

Codex  
Code Evènement: FNAT9990, Codex F.I.S.: ...

Buttons: Contact (F7), Insérer (F6), Supprimer (F8), Enregistrer (F2), Entête (F9), Liste (F10), Ticket Course (F11), Sortie (Esc)

**Gestion des Tickets Courses**

Autre  
 Informatisé

Numéro de départ: 610900001  
Nombre de Tickets: 20

Plage de 610900001 à 610900020

Buttons: Valider (F2), Annuler (Esc)

Touche [F11] « Ticket course » puis ouverture de la fenêtre : « Gestion des tickets courses »



## 2 - Inscription des concurrents et attribution automatique des tickets courses aux non-licenciés :

Sélectionnez votre évènement à partir de la fenêtre [Gestion des compétitions], puis cliquer sur « Concurrents » [F4] la fenêtre [Inscription des concurrents] s'ouvre :

Pour inscrire un concurrent non-licencié **vous devez sélectionner dans le menu déroulant « Code » le code « TIC »** correspondant au titre fédéral « Ticket Course » (*Exemple : pour inscrire un concurrent titulaire d'une Licence Carte Neige « Loisir » vous sélectionnez « LCN », etc*) **puis saisir les champs (obligatoires) suivants : Nom – Prénom – Sexe – Année de Naissance – Nation - Adresse : Code Postal – Ville.**

Cliquez sur « Ajouter » [F5] le concurrent est inscrit.

Dans un premier temps le logiciel courses attribuera un **numéro temporaire** aux concurrents « Ticket course » et ce numéro sera précédé du code « TMP ».

**Inscription des concurrents**

Inscription des Concurrents : (FOND-FFS-FP-F : Liste = 712) STATION le 18/12/2012

Total = 4 / Sélection = 0

Pb	Licence	Clit	Dos.	Point	Code	Nom	Prénom	Pts	S...	An	Cat.	Nation	Comite	Tps	Equipe	Club	Distance	Groupe
1	X				LCN11182420	NOM10	PRENOM10		M	1981	Mas1	FRA	CR			CLUB	42	
2	X				TMP750694160	NOM3	PRENOM3		F	1985	SEN	FRA					25	
3	X				TIC6900001	NOM2	PRENOM2		M	1972	Mas2	FRA					42	
4	X				TIC6900002	NOM1	PRENOM1		F	1989	SEN	FRA					25	

**Coureur**

Code: TIC  
Nom: NOM4  
Prénom: PRENOM4  
Sexe: M An: 1978 Cat: Mas1  
Nation: FRA Comité: CR  
Club: CLUB

Dossard: \_\_\_\_\_ Point: \_\_\_\_\_ Niveau: \_\_\_\_\_  
Equipe: \_\_\_\_\_ Groupe: \_\_\_\_\_ Critere: \_\_\_\_\_ Distance: 42  
Centre: \_\_\_\_\_ Moniteur: \_\_\_\_\_

Adresse: \_\_\_\_\_  
C.P.: 00000 Ville: VILLE4  
Pays: \_\_\_\_\_

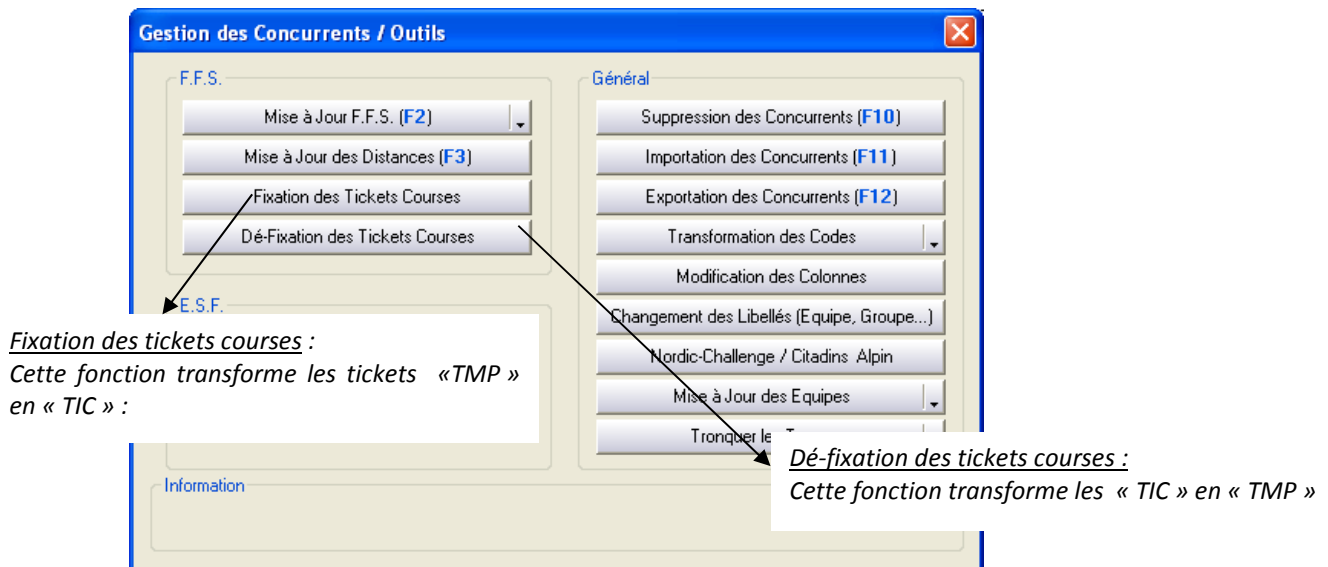
Contact: Tél: \_\_\_\_\_  
Tél (portable): \_\_\_\_\_  
Fax: \_\_\_\_\_  
Email: \_\_\_\_\_

Rech.Liste (F3)  
Rech.Ins.(Ctrl-F3)  
Raz (F6)  
Ajouter (F5)  
Supprimer (F8)  
Masquer Adresse

Dossard (F7) Liste (F10) Edition (F11) Outils (F12) Coureur (Ctrl-F12) Sortie (Esc)

### 3 - Fixation des Tickets courses :

A partir de la fenêtre [Inscription des concurrents] cliquez sur Outils [F12], la fenêtre suivante apparaîtra :



Cliquez sur « **Fixation des Tickets courses** » le logiciel course remplacera automatiquement les numéros temporaires « TMP » par le numéro définitif à partir des données saisies dans le paramètre de course. Le numéro sera précédé du **code « TIC »**, pour chacun des titulaires d'un ticket course.


**Tant que le chronométrage n'a pas été lancé, vous pourrez fixer et dé-fixer les numéros des participants « Ticket course » autant de fois que vous le souhaitez.**

**ATTENTION :** le chronométrage d'une épreuve ne sera pas possible si vous oubliez de lancer la fixation des tickets courses.

#### 4 - Edition des Tickets courses (fichier pdf ou txt)

Immédiatement après la course, vous adresserez par mail ([gsgaugneaut@ffs.fr](mailto:gsgaugneaut@ffs.fr)) à la FFS le fichier contenant la liste des participants obtenue à partir du logiciel de gestion de courses FFSSKI, en sélectionnant le menu **EDITION DES PARTICIPANTS – EDITION DES TICKETS COURSES**.

Cette liste comprend les champs obligatoires suivants : N° LIGNE, N° DU CODE COUREUR, DOSSARD, NOM, PRENOM, NATIONALITE, SEXE, ANNEE DE NAISSANCE, ETAT (Abd,...), ADRESSE, CODE POSTAL, VILLE, NOM DE L'EPREUVE, DATE DE L'EPREUVE, NOM ORGANISATEUR ET CODEX.



**Aperçu avant impression**

Émis le 21-11-2006 à 12:28

Édition des Tickets Course : FFS le 20/11/2006  
Organisateur : FFS, Codex : FAPT9999

Cpt	N° Tic	Dos	Nom - Prénom	S	An	Nat.	Etat	Adresse	C.P.	Ville
1	TIC6210002	6	NOM1 PRENOM1	M	1980	FRA			74000	ANNECY
2	TIC6210001	5	NOM2 PRENOM2	F	1980	FRA			74000	ANNECY

En mode aperçu avant impression, un fichier texte contenant les participants sera déposé sur votre dossier c:\ffski\tmp\

Il disposera de la dénomination suivante : Ticket\_Codex.txt

Exemple : Ticket\_FAPTxxxx.txt