

# UTILISATION TICKETS COURSES INFORMATIQUES 2020-2021

Vous avez commandé des tickets courses « informatiques » que vous allez délivrer à l'aide du logiciel de gestion de courses FFSSKI. En fonction du nombre de tickets courses commandé le numéro de chaque ticket course sera généré automatiquement à partir du logiciel FFSSKI (inscription des concurrents) après que vous ayez exécuté la manipulation présentée ci-dessous.

Pour utiliser ce système vous devrez préalablement créer votre évènement.

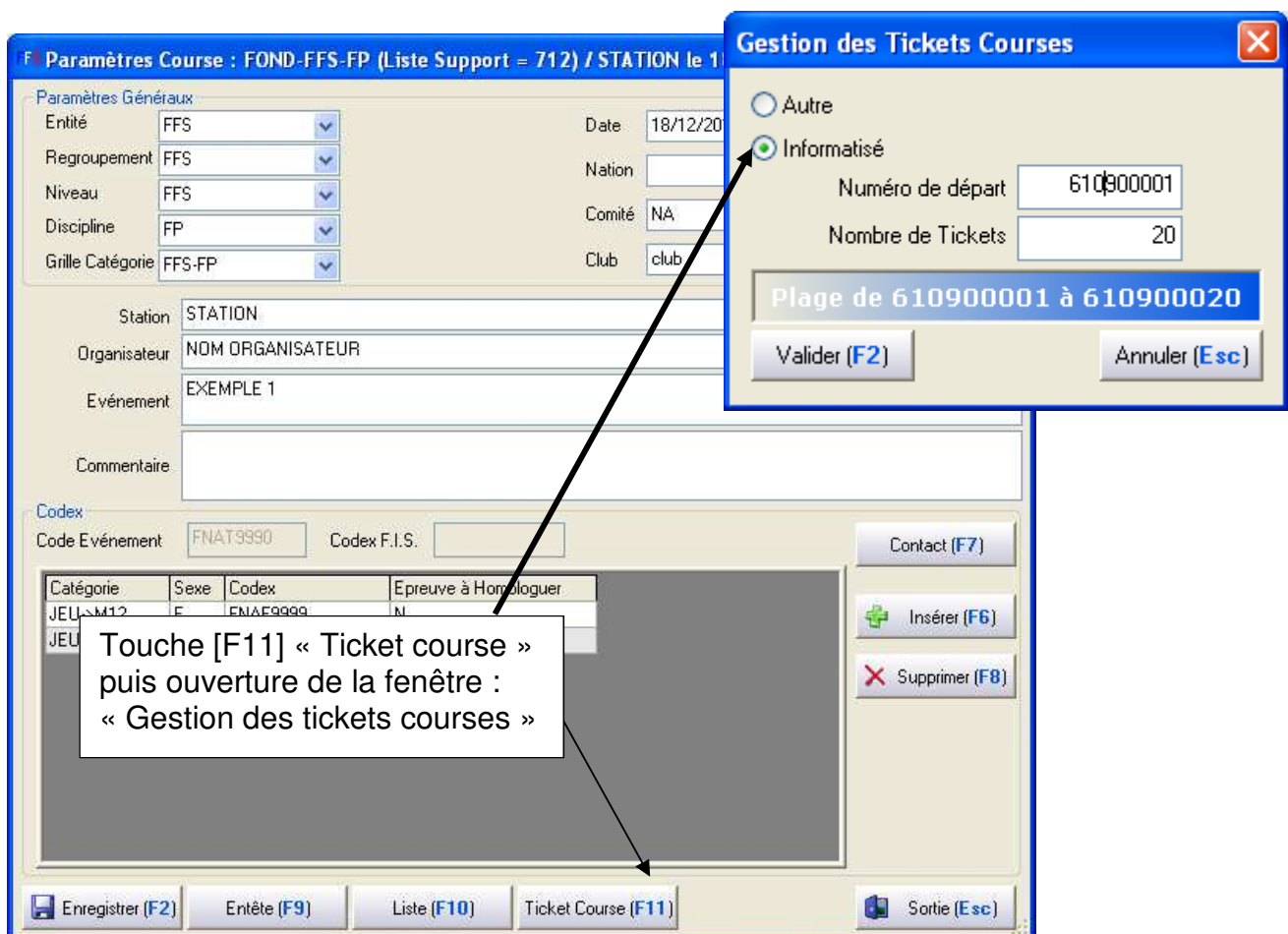
## 1 - Enregistrement de l'évènement et gestion des tickets courses informatiques

A partir de la fenêtre [Gestion des compétitions], cliquez sur « Création » [F2] puis sélectionner la discipline, la fenêtre [Paramètres Course] va s'ouvrir :

Remplir les informations relatives à votre évènement puis cliquer sur la touche [F11] « Ticket course ».

La fenêtre [Gestion des Tickets Courses] va s'ouvrir, **vous cochez « Informatisé »** puis vous indiquerez le **1<sup>er</sup> numéro figurant sur le bordereau de gestion envoyé par la Fédération** (Numéro de départ) ainsi que le **nombre de tickets** que vous avez commandé, Valider [F2].

### Paramètres course



**Paramètres Course : FOND-FFS-FP (Liste Support = 712) / STATION le 18/12/20**

Paramètres Généraux  
 Entité: FFS | Date: 18/12/20  
 Regroupement: FFS | Nation: |  
 Niveau: FFS | Comité: NA  
 Discipline: FP | Club: club  
 Grille Catégorie: FFS-FP

Station: STATION  
 Organisateur: NDM ORGANISATEUR  
 Evènement: EXEMPLE 1  
 Commentaire:

Codex  
 Code Evènement: FNAT9990 | Codex F.I.S.: |

Tableau des catégories:

Catégorie	Sexe	Codex	Epreuve à Homologuer
JEU-M12	F	ENAE9999	N
JEU			

**Gestion des Tickets Courses**

Autre  
 Informatisé

Numéro de départ: 610900001  
 Nombre de Tickets: 20

Plage de 610900001 à 610900020

Valider [F2] | Annuler [Esc]

Buttons: Enregistrer [F2], Entête [F9], Liste [F10], Ticket Course [F11], Sortie [Esc]

Text box: Touche [F11] « Ticket course » puis ouverture de la fenêtre : « Gestion des tickets courses »



## 2 - Inscription des concurrents et attribution automatique des tickets courses aux non-licenciés :

Sélectionnez votre évènement à partir de la fenêtre [Gestion des compétitions], puis cliquer sur « Concurrents » [F4] la fenêtre [Inscription des concurrents] s'ouvre :

Pour inscrire un concurrent non-licencié **vous devez sélectionner dans le menu déroulant « Code » le code « TIC »** correspondant au titre fédéral « Ticket Course » (*Exemple : pour inscrire un concurrent titulaire d'une Licence Carte Neige « Loisir » vous sélectionnez « LCN » , etc*) **puis saisir les champs (obligatoires) suivants : Nom – Prénom – Sexe –Année de Naissance – Nation - Adresse : Code Postal – Ville.** Cliquez sur « Ajouter » [F5] le concurrent est inscrit.

Dans un premier temps le logiciel courses attribuera un **numéro temporaire** aux concurrents « Ticket course » et ce numéro sera précédé du code « TMP ».

**Inscription des concurrents**

Inscription des Concurrents : (FOND-FFS-FP-F : Liste = 712) STATION le 18/12/2012

Total = 4 / Sélection = 0

Pb	Licence	Cl	Dos.	Point	Code	Nom	Prenom	Pts	S...	An	Cat.	Nation	Comite	Tps	Equipe	Club	Distance	Groupe
1	X				LCN11182420	NOM10	PRENOM10		M	1981	Mas1	FRA	CR			CLUB	42	
2	X				TMP750694160	NOM3	PRENOM3		F	1985	SEN	FRA					25	
3	X				TIC6900001	NOM2	PRENOM2		M	1972	Mas2	FRA					42	
4	X				TIC6900002	NOM1	PRENOM1		F	1989	SEN	FRA					25	

Coureur

Code TIC Niveau

Nom NOM4 Point

Prénom PRENOM4 Equipe

Sexe M An 1978 Cat Mas1 Groupe

Nation FRA Comité CR Citerne

Club CLUB Centre Moniteur

Adresse

C.P. 00000 Ville VILLE4

Pays

Contact

Tél

Tél (portable)

Fax

Email

Rech.Liste (F3)

Rech.Ins.(Ctrl-F3)

Rez (F6)

Ajouter (F5)

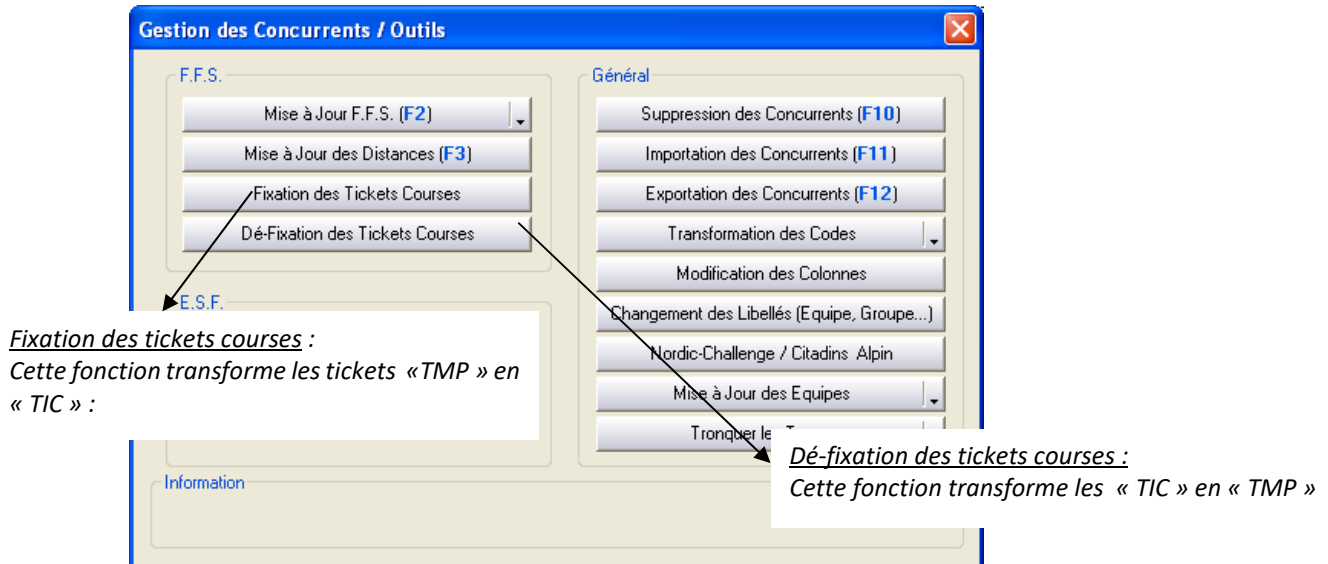
Supprimer (F8)

Masquer Adresse

Dossard (F7) Liste (F10) Edition (F11) Outils (F12) Coureur (Ctrl-F12) Sortie (Esc)

### 3 - Fixation des Tickets courses :

A partir de la fenêtre [Inscription des concurrents] cliquez sur Outils [F12], la fenêtre suivante apparaîtra :



Cliquez sur « **Fixation des Tickets courses** » le logiciel course remplacera automatiquement les numéros temporaires « TMP » par le numéro définitif à partir des données saisies dans le paramètre de course. Le numéro sera précédé du **code « TIC »**, pour chacun des titulaires d'un ticket course.

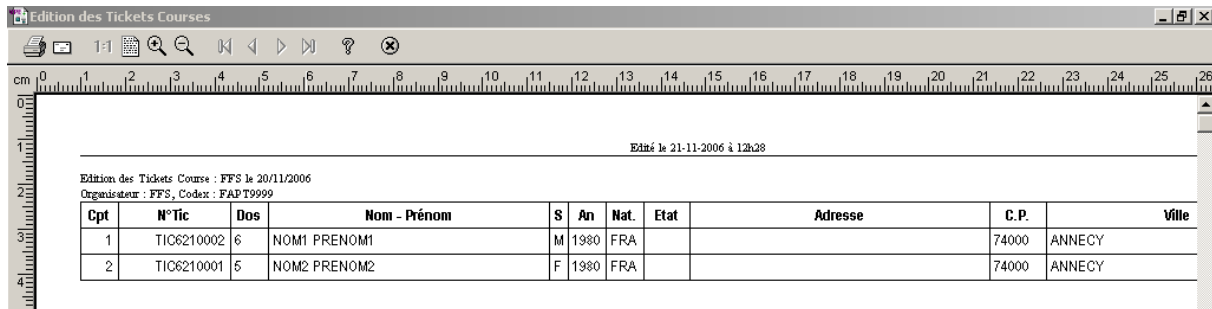
**Tant que le chronométrage n'a pas été lancé, vous pourrez fixer et dé-fixer les numéros des participants « Ticket course » autant de fois que vous le souhaitez.**

**ATTENTION : le chronométrage d'une épreuve ne sera pas possible si vous oubliez de lancer la fixation des tickets courses.**

#### 4 - Edition des Tickets courses (fichier pdf ou txt)

Immédiatement après la course, vous adresserez par mail ([gsaugneaut@ffs.fr](mailto:gsaugneaut@ffs.fr)) à la FFS le fichier contenant la liste des participants obtenue à partir du logiciel de gestion de courses FFSSKI, en sélectionnant le menu **EDITION DES PARTICIPANTS – EDITION DES TICKETS COURSES**.

Cette liste comprend les champs obligatoires suivants : N° LIGNE, N° DU CODE COUREUR, DOSSARD, NOM, PRENOM, NATIONALITE, SEXE, ANNEE DE NAISSANCE, ETAT (Abd,...), ADRESSE, CODE POSTAL, VILLE, NOM DE L'EPREUVE, DATE DE L'EPREUVE, NOM ORGANISATEUR ET CODEX.



Éché le 21-11-2006 à 12:28

Edition des Tickets Course : FFS le 20/11/2006  
Organisateur : FFS, Codex : FAPT9999

Cpt	N° Tic	Dos	Nom - Prénom	S	An	Nat.	Etat	Adresse	C.P.	Ville
1	TIC6210002	6	NOM1 PRENOM1	M	1980	FRA			74000	ANNECY
2	TIC6210001	5	NOM2 PRENOM2	F	1980	FRA			74000	ANNECY

En mode aperçu avant impression, un fichier texte contenant les participants sera déposé sur votre dossier c:\ffski\tmp\

Il disposera de la dénomination suivante : Ticket\_Codex.txt

Exemple : Ticket\_FAPTxxxx.txt